

オリジナルまたは見本図がらのうち、どれかから選びます  
第1希望に◎、第2希望に○をつけて、6月の月例会にて  
 ていしゅつしてください

①オリジナル(左か右のどちらかの□に印をつける)

②見本の図がら①～⑫

②の図がら①～⑫を一部使いたいときは、切り取って、  
 オリジナルの枠(わく)にはりつけて使うのもあり

見本の図がら  
 からえらぶ

□ オリジナル

□ オリジナル

①	②
③	④
⑤	⑥
⑦	⑧
⑨	⑩
⑪	⑫

オリジナルで描<sup>か</sup>くときのルール

(1) ネームペンの太さの黒色マジックではっきりと描いてください(黒だけ)

(2) 0.5mmより細い線や、かすれているところは消<sup>か</sup>えてしまいます。


(3) どこにもつながっていない線や点は落ちてなくなることがあ<sup>き</sup>ります。

(4) 形<sup>かたち</sup>がくずれないようにするための薄い厚さの線をクラブにてくわえることがあります  
 す(じつぶつの見本をみてみてください)


なお、できるだけ第1希望(◎)で用意しますが、オリジナルの図がらで3 Dプリント  
 がむずかしい図案であったり、見本から選んだ希望の図がらがなくなってしまった  
 場合に、第2希望(○)を用意することもあります。

# 海のいきものと夏の花


☐ ① ★




☐ ② ★★




☐ ③ ★★




☐ ④ ★★★



☐ ⑤ ★★




☐ ⑥ ★★




# カブトムシとクワガタと犬とねこ




⑦



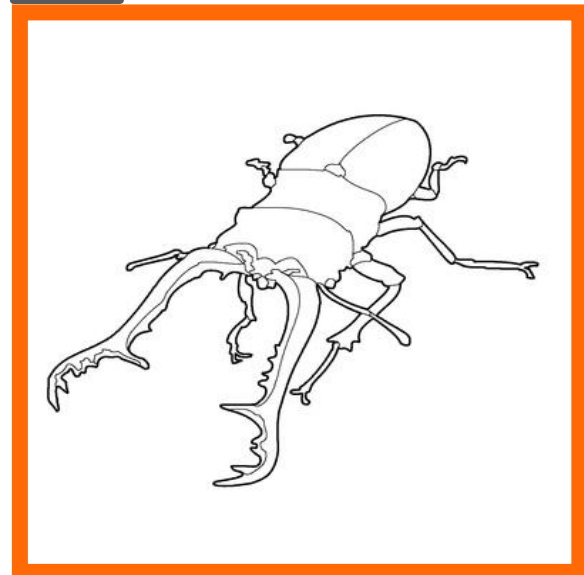
⑧




⑨



⑩



⑪




⑫




# 海のいきものと夏の花


☐ ① ★




☐ ② ★★




☐ ③ ★★




☐ ④ ★★★



☐ ⑤ ★★




☐ ⑥ ★★




# カブトムシとクワガタと犬とねこ




⑦



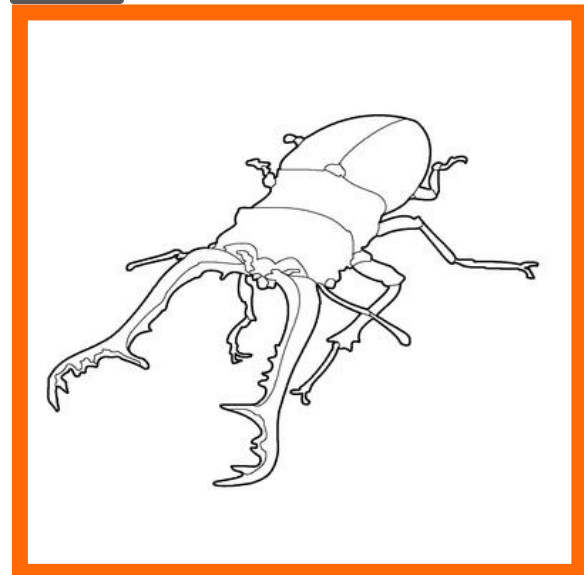
⑧




⑨



⑩



⑪



⑫

